



ТЕРРИТОРИАЛЬНЫЙ ОРГАН ФЕДЕРАЛЬНОЙ СЛУЖБЫ
ГОСУДАРСТВЕННОЙ СТАТИСТИКИ
ПО РОСТОВСКОЙ ОБЛАСТИ

Оперативные итоги развития сельского хозяйства Ростовской области. Рыболовство и рыбоводство



январь – сентябрь 2022 года



ФЕДЕРАЛЬНАЯ СЛУЖБА
ГОСУДАРСТВЕННОЙ СТАТИСТИКИ

Оперативные итоги развития сельского хозяйства

Ростовской области

январь – сентябрь 2022 года

- 01 УБОРКА СЕЛЬСКОХОЗЯЙСТВЕННЫХ КУЛЬТУР
- 02 ПОГОЛОВЬЕ СЕЛЬСКОХОЗЯЙСТВЕННЫХ ЖИВОТНЫХ
- 03 ПРОИЗВОДСТВО ПРОДУКЦИИ ЖИВОТНОВОДСТВА
- 04 РЕАЛИЗАЦИЯ ПРОДУКЦИИ РАСТЕНИЕВОДСТВА
- 05 РЕАЛИЗАЦИЯ ПРОДУКЦИИ ЖИВОТНОВОДСТВА
- 06 ЗАПАСЫ ЗЕРНА В ОРГАНИЗАЦИЯХ
- 07 РЫБОЛОВСТВО И РЫБОВОДСТВО

* Ежемесячные данные оперативной статистики





УБОРКА СЕЛЬСКОХОЗЯЙСТВЕННЫХ КУЛЬТУР В ХОЗЯЙСТВАХ ВСЕХ КАТЕГОРИЙ

ПО СОСТОЯНИЮ НА 1 ОКТЯБРЯ 2022 ГОДА

Валовой сбор в первоначально-оприходованном весе

14 795,5

тысяч тонн

114,2 %

в % к 1 октября 2021 г.



Зерновые и зернобобовые
культуры

42,4

ц/га

111,9 %

в % к 1 октября 2021 г.

721,2

тысяч тонн

108,0 %

в % к 1 октября 2021 г.



Подсолнечник

19,5

ц/га

86,3 %

в % к 1 октября 2021 г.

223,2

тысяч тонн

102,1 %

в % к 1 октября 2021 г.



Картофель

217,5

ц/га

105,2 %

в % к 1 октября 2021 г.

366,6

тысяч тонн

92,6 %

в % к 1 октября 2021 г.



Овощи всего

200,9

ц/га

100,4 %

в % к 1 октября 2021 г.





ПОГОЛОВЬЕ КРУПНОГО РОГАТОГО СКОТА В ХОЗЯЙСТВАХ ВСЕХ КАТЕГОРИЙ

ПО СОСТОЯНИЮ НА 1 ОКТЯБРЯ 2022 ГОДА

2022 г. в % к 2021 г.

Поголовье КРС

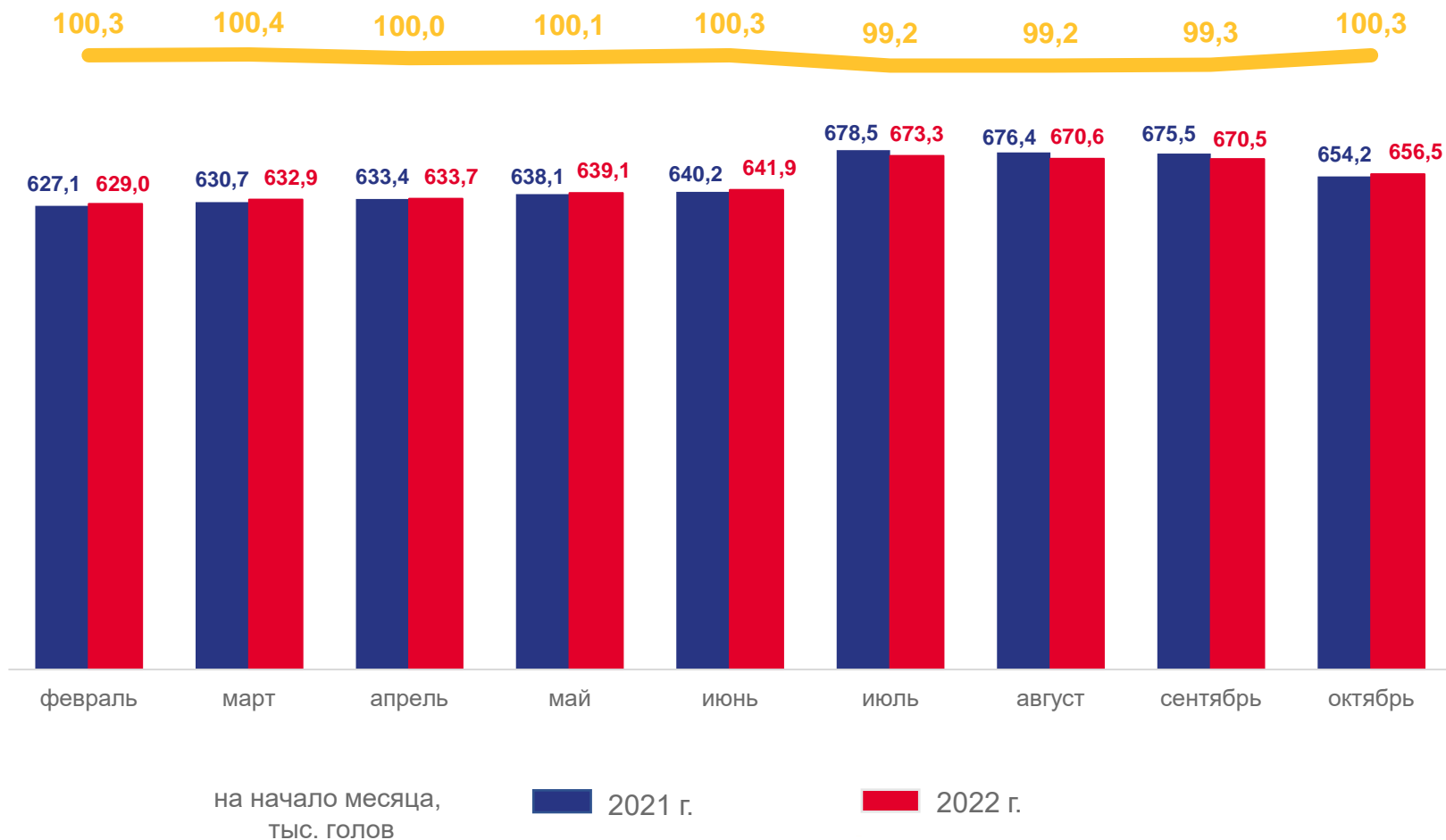


656,5

ТЫСЯЧ ГОЛОВ

100,3 %

в % к 1 октября 2021 г.





ПОГОЛОВЬЕ СВИНЕЙ В ХОЗЯЙСТВАХ ВСЕХ КАТЕГОРИЙ

ПО СОСТОЯНИЮ НА 1 ОКТЯБРЯ 2022 ГОДА

2022 г. в % к 2021 г.

Поголовье Свиной

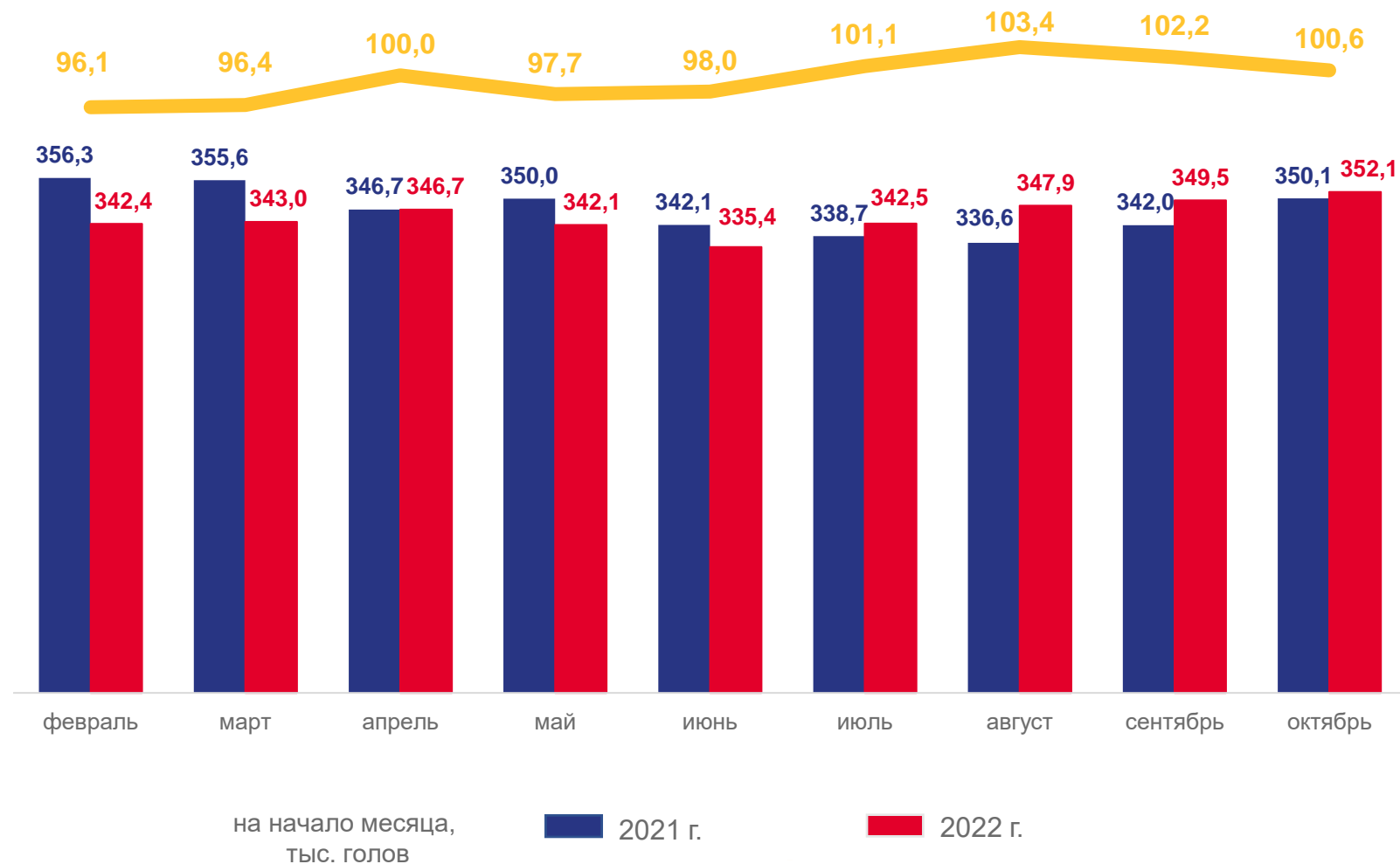


352,1

ТЫСЯЧ ГОЛОВ

100,6 %

в % к 1 октября 2021 г.





ПОГОЛОВЬЕ ОВЕЦ И КОЗ В ХОЗЯЙСТВАХ ВСЕХ КАТЕГОРИЙ

ПО СОСТОЯНИЮ НА 1 ОКТЯБРЯ 2022 ГОДА

2022 г. в % к 2021 г.

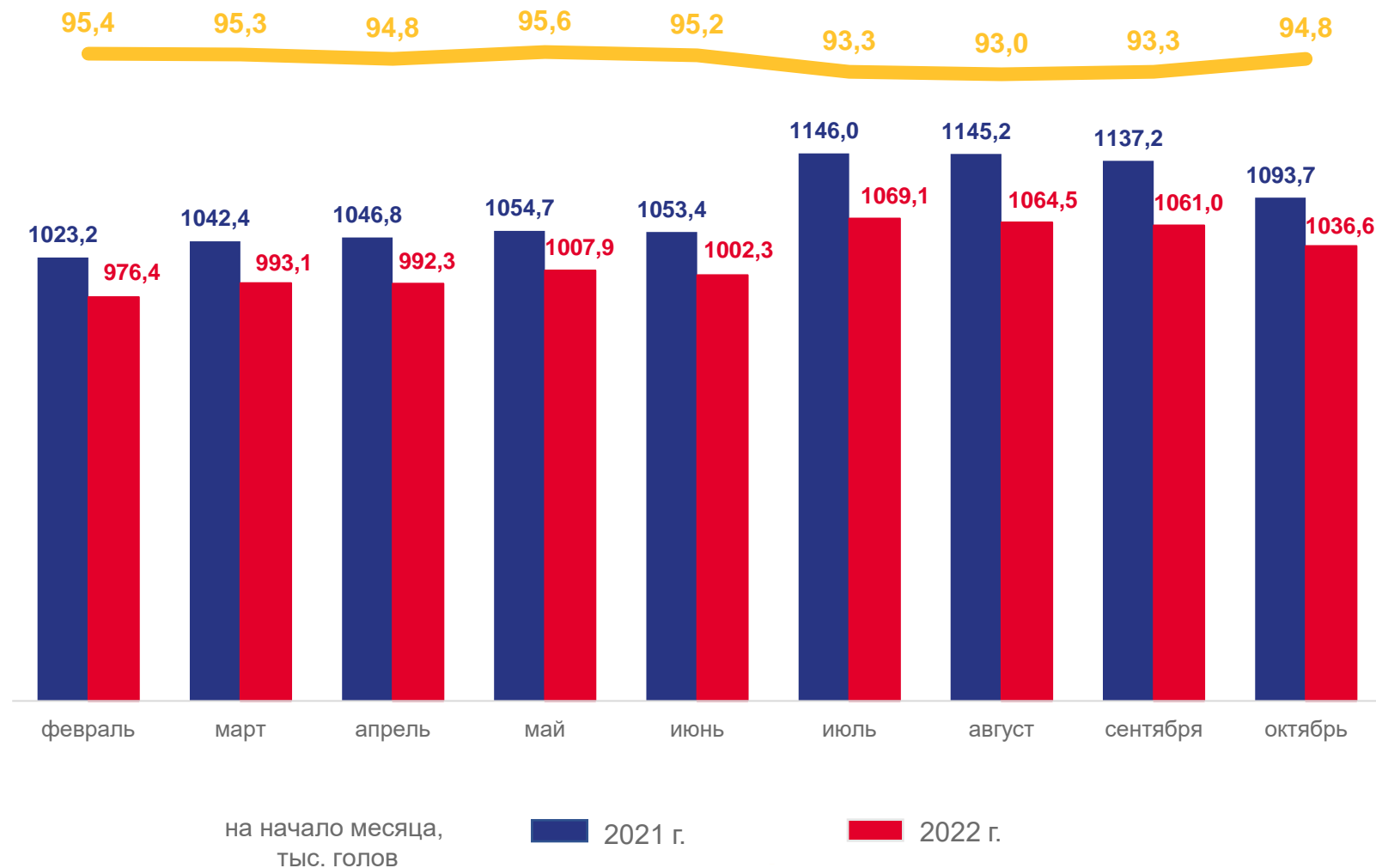
Поголовье Овец и Коз

1 036,6

ТЫСЯЧ ГОЛОВ

94,8 %

в % к 1 октября 2021 г.





ПОГОЛОВЬЕ ПТИЦЫ В ХОЗЯЙСТВАХ ВСЕХ КАТЕГОРИЙ

ПО СОСТОЯНИЮ НА 1 ОКТЯБРЯ 2022 ГОДА

2022 г. в % к 2021 г.

Поголовье Птицы

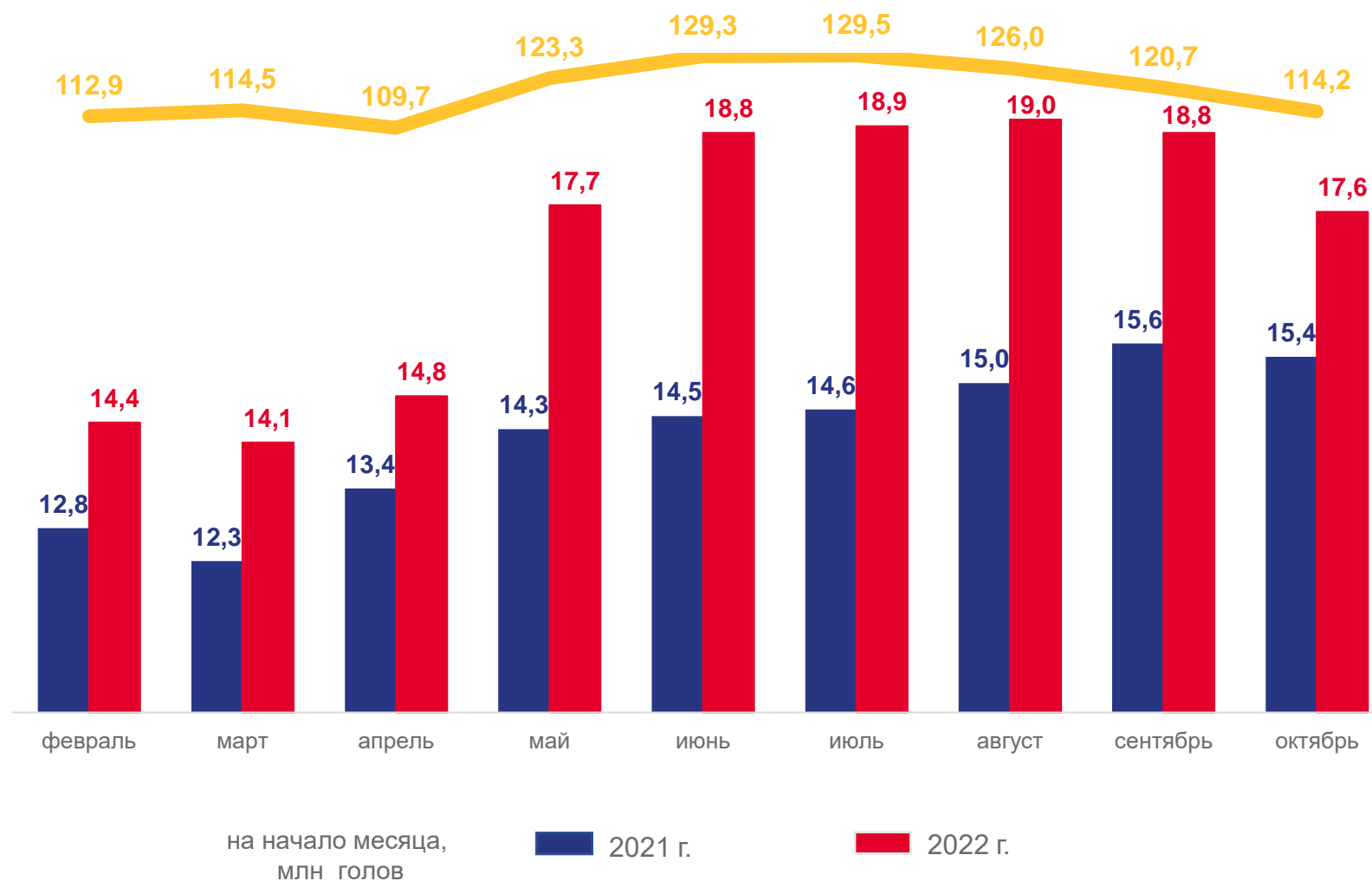
17,6

МЛН ГОЛОВ



114,2 %

в % к 1 октября 2021 г.





ПРОИЗВОДСТВО МЯСА СКОТА И ПТИЦЫ В ХОЗЯЙСТВАХ ВСЕХ КАТЕГОРИЙ

ЯНВАРЬ-СЕНТЯБРЬ 2022 ГОДА

Реализовано на убой скота и птицы в живой массе

271,1

тысяч тонн

124,6 %

в % к январю-сентябрю 2021 г.



Видовая структура производства мяса скота и птицы,
в хозяйствах всех категорий,
в % к итогу





ПРОИЗВОДСТВО МОЛОКА В ХОЗЯЙСТВАХ ВСЕХ КАТЕГОРИЙ

ЯНВАРЬ-СЕНТЯБРЬ 2022 ГОДА

Надоено молока



850,9 **100,3 %**

ТЫСЯЧ ТОНН в % к январю-сентябрю 2021 г.

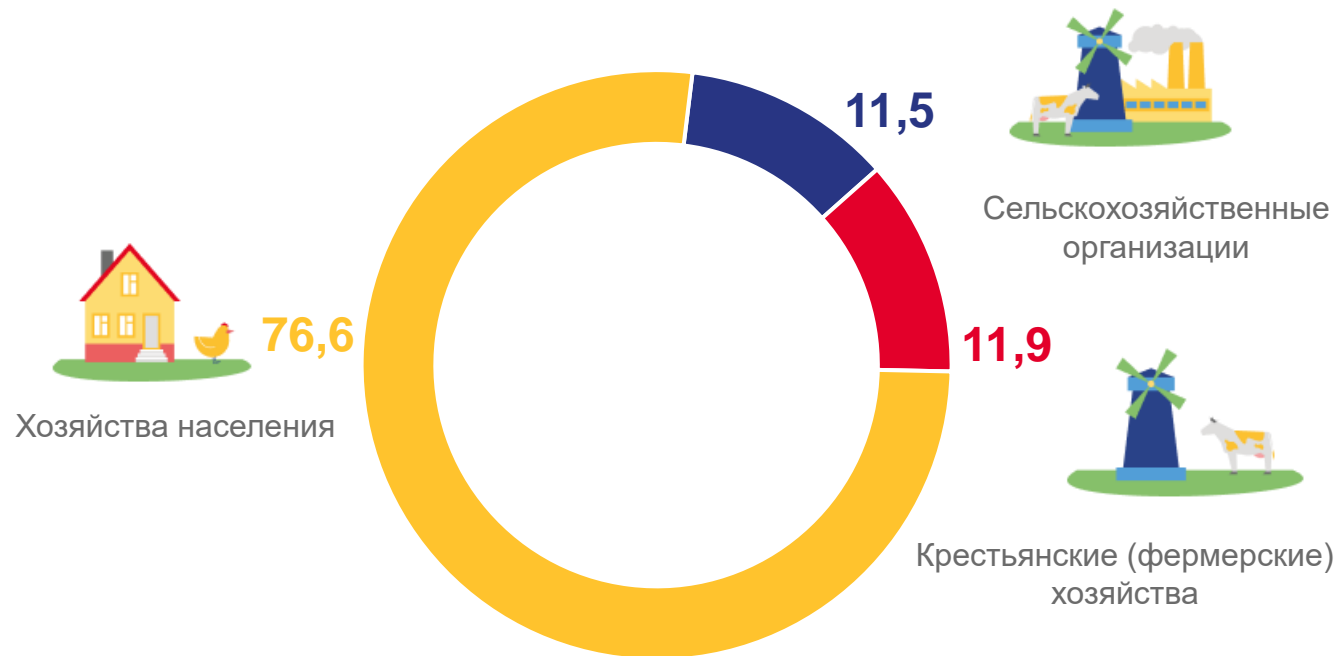
Средний удой молока от одной коровы



3 770 **100,4 %**

КГ в % к январю-сентябрю 2021 г.

Институциональная структура производства молока,
в % от хозяйств всех категорий





ПРОИЗВОДСТВО ЯИЦ В ХОЗЯЙСТВАХ ВСЕХ КАТЕГОРИЙ

ЯНВАРЬ-СЕНТЯБРЬ 2022 ГОДА

Получено яиц



1 252,8 125,4 %

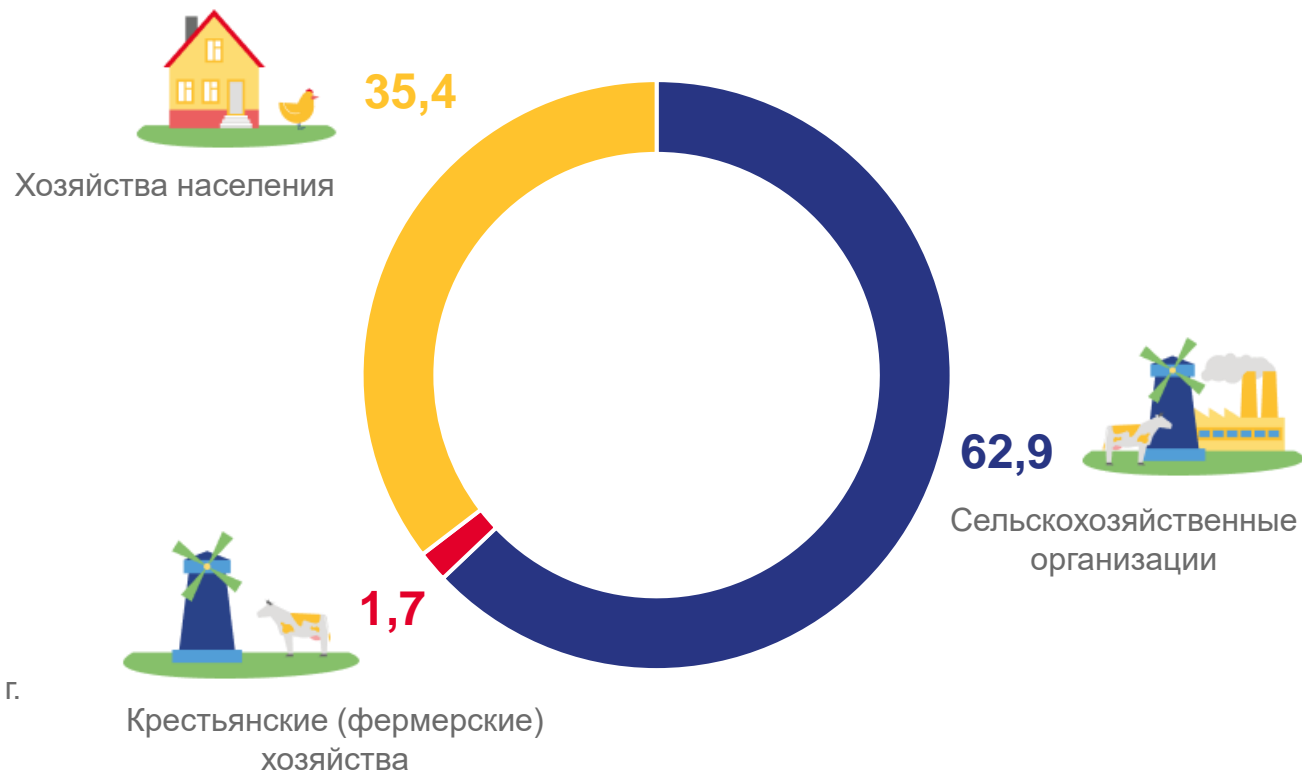
Млн штук в % к январю-сентябрю 2021 г.

Средняя яйценоскость от одной курицы несушки
по крупным и средним сельскохозяйственным организациям

247 138,0 %

яиц в % к январю-сентябрю 2021 г.

Институциональная структура производства яиц,
в % от хозяйств всех категорий

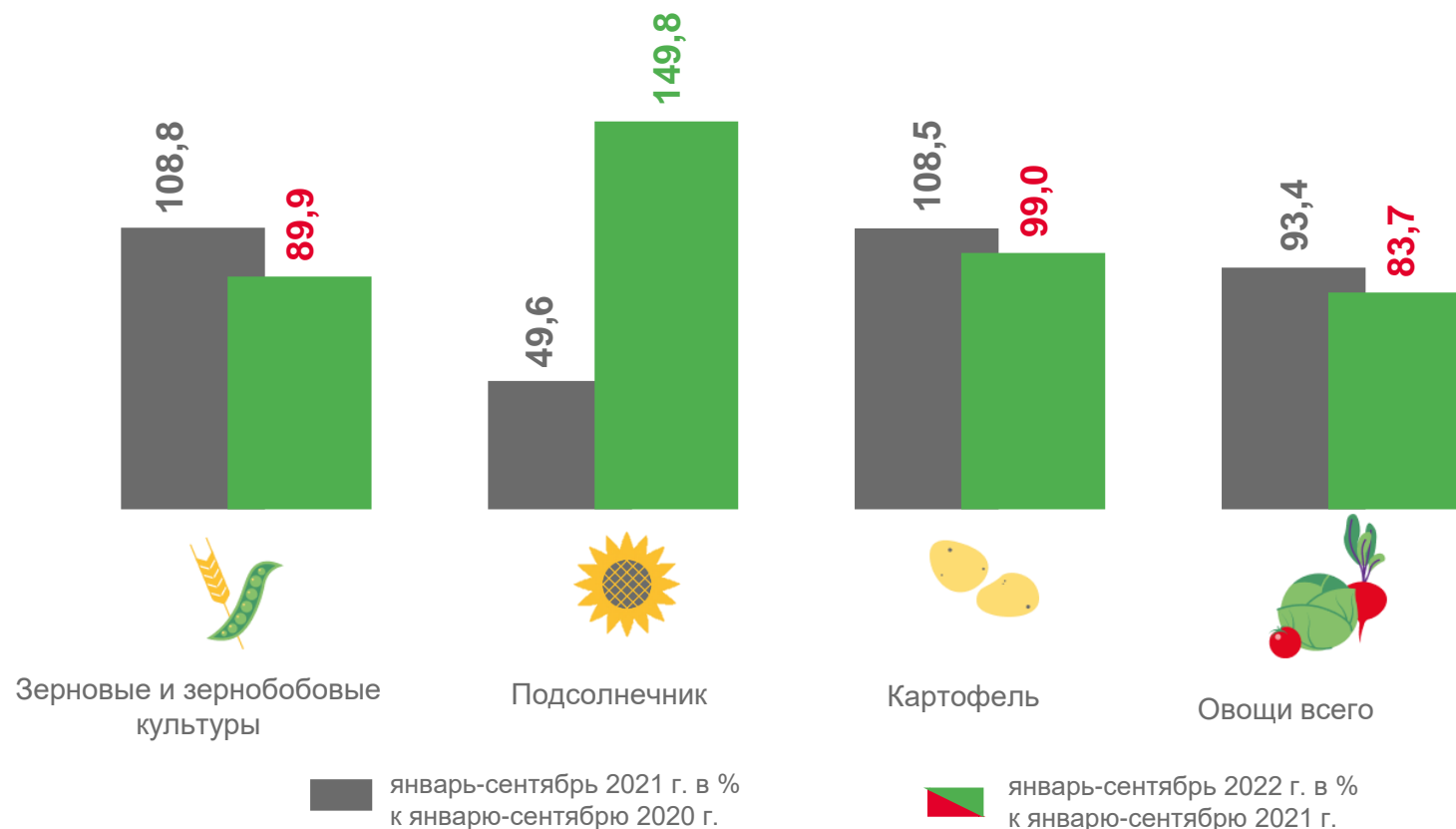






РЕАЛИЗАЦИЯ ПРОДУКЦИИ РАСТЕНИЕВОДСТВА СЕЛЬХОЗОРГАНИЗАЦИЯМИ

ЯНВАРЬ-СЕНТЯБРЬ 2022 ГОДА

Отгружено продукции растениеводства





РЕАЛИЗАЦИЯ ПРОДУКЦИИ ЖИВОТНОВОДСТВА СЕЛЬХОЗОРГАНИЗАЦИЯМИ

ЯНВАРЬ-СЕНТЯБРЬ 2022 ГОДА

Отгружено продукции животноводства



Мясо

137,4
тысяч тонн



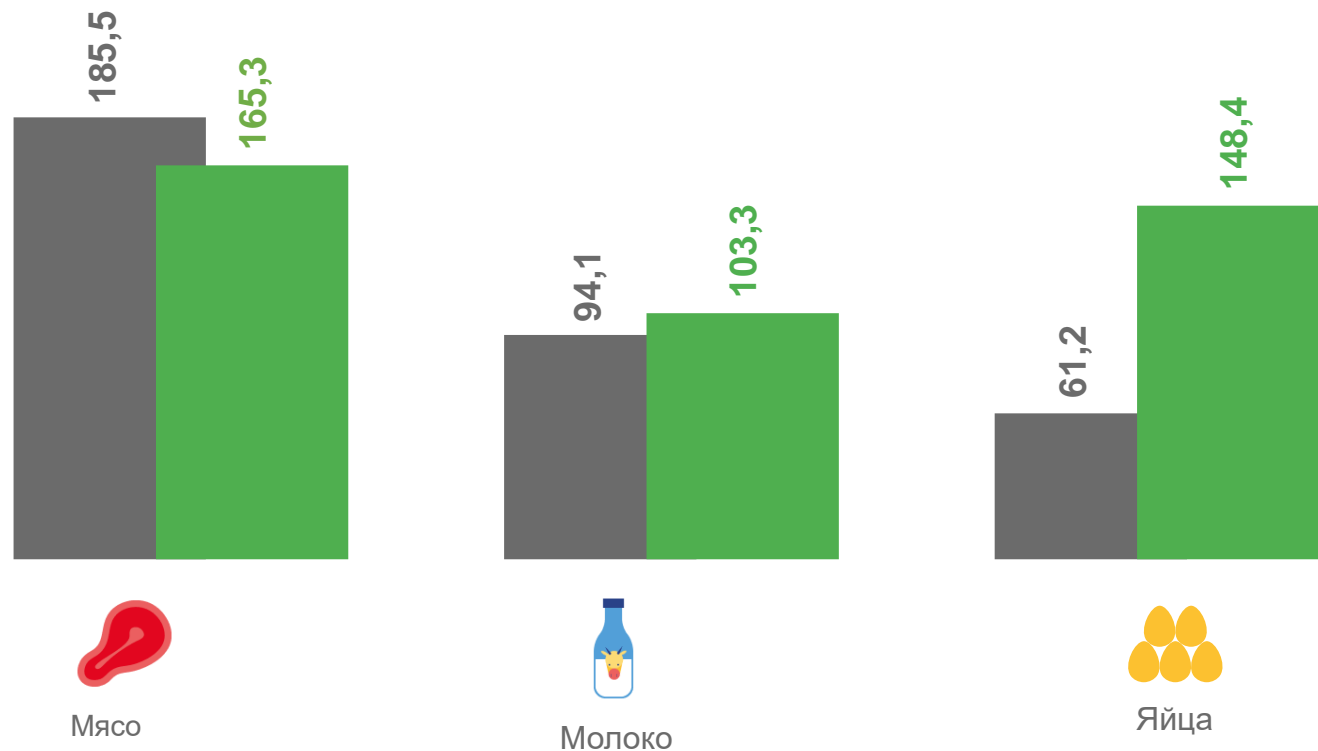
Молоко

93,5
тысяч тонн



Яйца

753,9
млн штук



■ январь-август 2021 г. в % к январю-августу 2020 г.

■ январь-август 2022 г. в % к январю-августу 2021 г.





НАЛИЧИЕ ЗЕРНА В ОРГАНИЗАЦИЯХ

ПО СОСТОЯНИЮ НА 1 ОКТЯБРЯ 2022 ГОДА

Запасы зерна в организациях

5 061,6  **145,6 %**
тысяч тонн в % к 1 октября 2021 г.

В ТОМ ЧИСЛЕ:

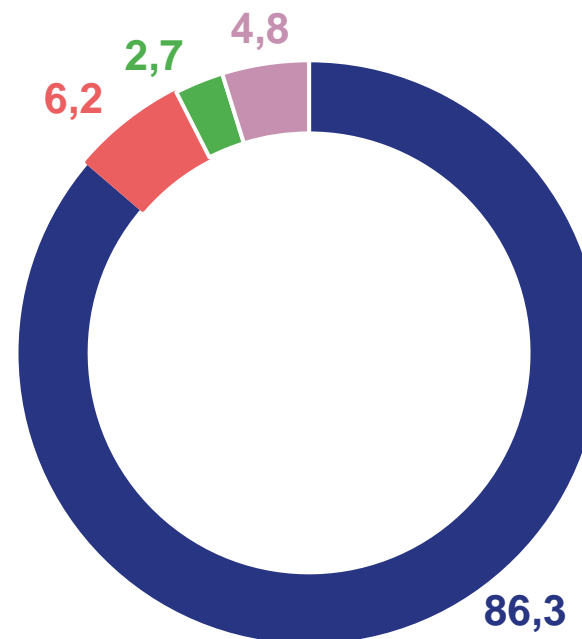
В КРУПНЫХ И СРЕДНИХ
СЕЛЬСКОХОЗЯЙСТВЕННЫХ ОРГАНИЗАЦИЯХ

3 240,2  **141,8 %**
тысяч тонн в % к 1 октября 2021 г.

В ЗАГОТОВИТЕЛЬНЫХ И ПЕРЕРЕБАТЫВАЮЩИХ
ОРГАНИЗАЦИЯХ

1 821,4  **152,8 %**
тысяч тонн в % к 1 октября 2021 г.

СТРУКТУРА ЗАПАСОВ ЗЕРНА В ЗАГОТОВИТЕЛЬНЫХ И ПЕРЕРЕБАТЫВАЮЩИХ
ОРГАНИЗАЦИЯХ ПО ВИДАМ КУЛЬТУР



Пшеница



Кукуруза




Ячмень



Прочие
зерновые





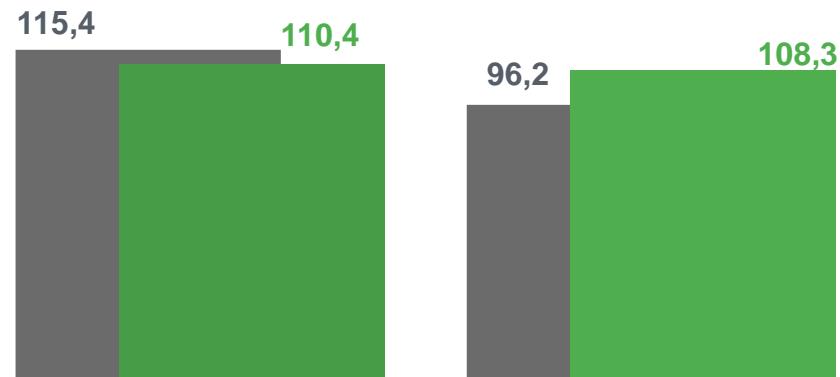
ОБОРОТ ОРГАНИЗАЦИЙ ПО ВИДУ ДЕЯТЕЛЬНОСТИ РЫБОЛОВСТВО И РЫБОВОДСТВО

ЯНВАРЬ-СЕНТЯБРЬ 2022 Г. В % К ЯНВАРЮ-СЕНТЯБРЮ 2021 Г.

РЫБОЛОВСТВО
И РЫБОВОДСТВО **1 125,6** млн руб. ▲ **+9,9%**

РЫБОВОДСТВО **892,4** млн руб. ▲ **+10,4%**

РЫБОЛОВСТВО **233,3** млн руб. ▲ **+8,3%**




Рыбоводство



Рыболовство

■ Январь-сентябрь 2021 г. к январю-сентябрю 2020 г.
■ Январь-сентябрь 2022 г. к январю-сентябрю 2021 г.





РЫБА И ПРОЧАЯ ПРОДУКЦИЯ РЫБОЛОВСТВА И РЫБОВОДСТВА

ЯНВАРЬ-СЕНТЯБРЬ 2022 Г. В % К ЯНВАРЮ-СЕНТЯБРЮ 2021 Г.



Рыба пресноводная свежая
или охлажденная,
не являющаяся продукцией
рыбоводства

1 329,3 тонн ▲ **+86,0%**



Рыба пресноводная живая,
являющаяся продукцией
рыбоводства

6 521,3 тонн ▲ **+9,0%**



Рыба морская свежая
или охлажденная, не являющаяся
продукцией рыбоводства

626,2 тонн ▼ **-20,3%**



Рыба пресноводная живая,
не являющаяся продукцией
рыбоводства

182,3 тонн ▼ **-77,6%**

